

KDDI Smart Mobile Safety Manager 構成プロファイル設定の注意事項について



2016年12月6日
KDDI株式会社

構成プロファイル設定の注意事項

iOS構成プロファイルの削除禁止を設定する場合、設定方法によって適用している構成プロファイルが削除される場合があります。

端末へ適用した構成プロファイルを「削除禁止」設定へ変更する場合は、本資料に則り設定ください。

SMSMにおける構成プロファイル設定とは？

プロファイル⇒構成プロファイル⇒設定テンプレートを設定し複数端末に設定を一括適用できます。

① 設定テンプレート

機器へ適用する設定セットを作成できます。

テンプレート名：設定A

設定項目	設定した名前
構成プロファイル	プロファイルA
ローミング設定	ローミング設定B
アプリケーション配信	配信パターンA
...	...
DEP定義プロファイル	DEPプロファイルA

適用



複数端末へ
一括設定可能

② 構成プロファイル

10設定までプロファイルを設定できます。

構成プロファイル名：プロファイルA

No.	プロファイル名	削除防止
1	カメラ禁止	しない
2	パスコードポリシー	しない
...
10	Wi-Fi設定	しない

③ 構成プロファイルアップロード

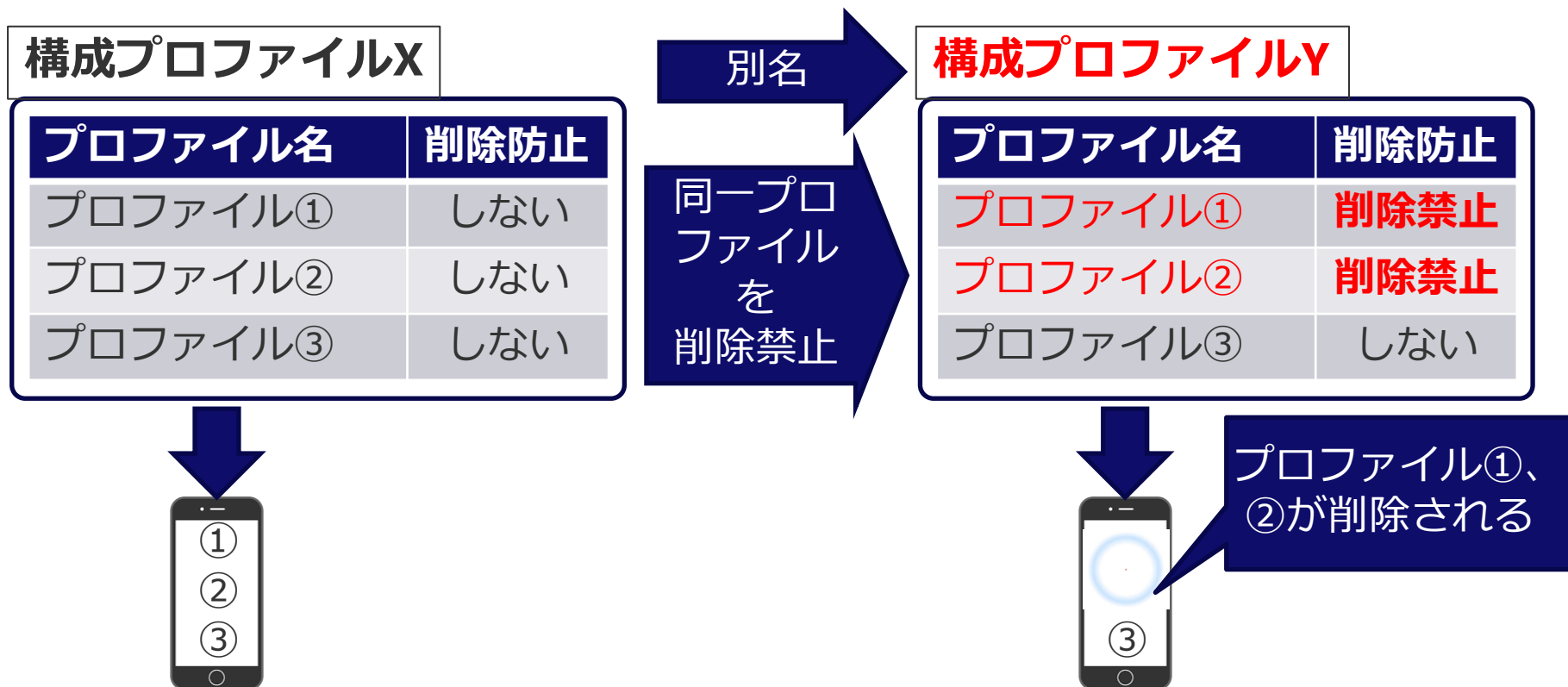
デバイス制限やメール設定などが作成できます。

プロファイル名：カメラ禁止

設定項目	設定内容
カメラ使用を許可	しない
Siriを許可	する
...	...
Safariの使用を許可	する

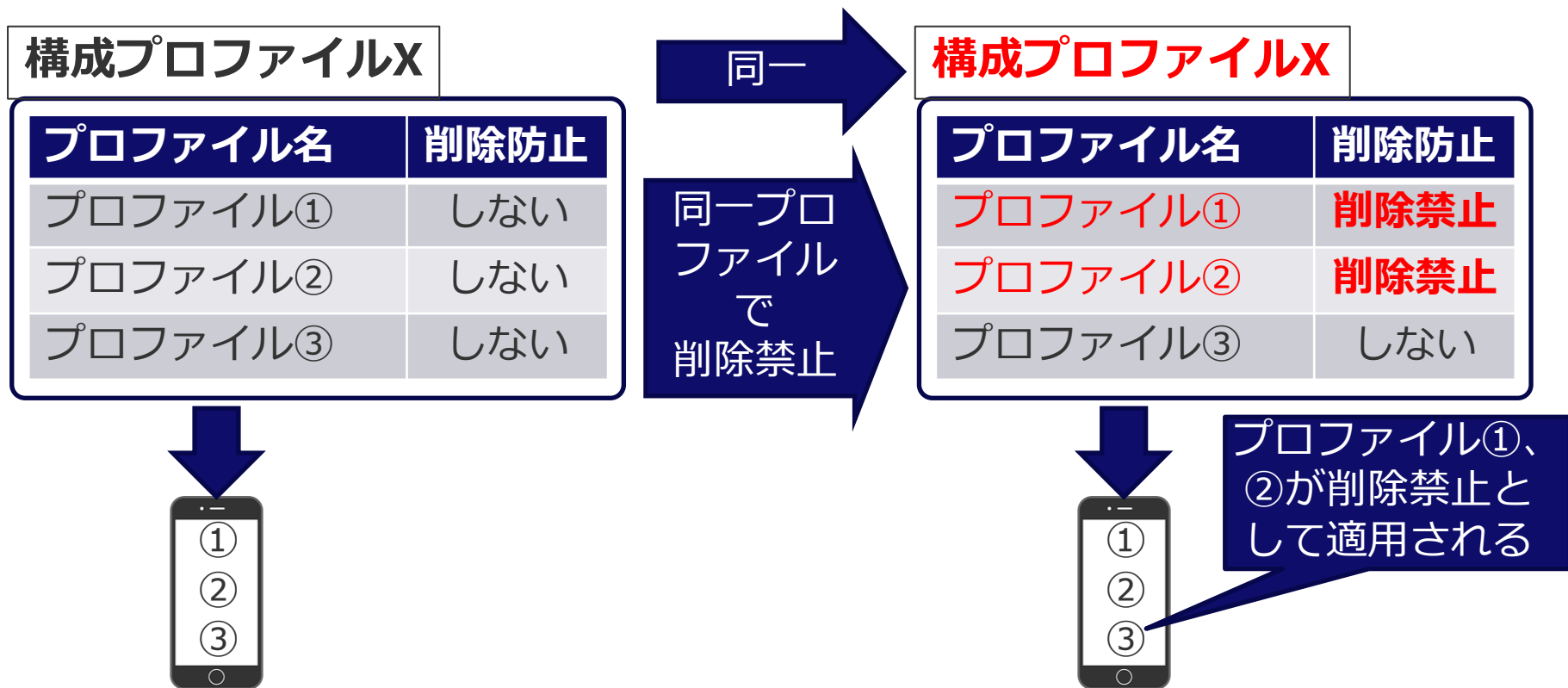
削除防止設定変更による現象

機器へ適用しているプロファイル（削除防止：しない）を別の構成プロファイルを作成し、同じプロファイル名で（削除防止：削除禁止）とすると、適用しているプロファイルが削除される。



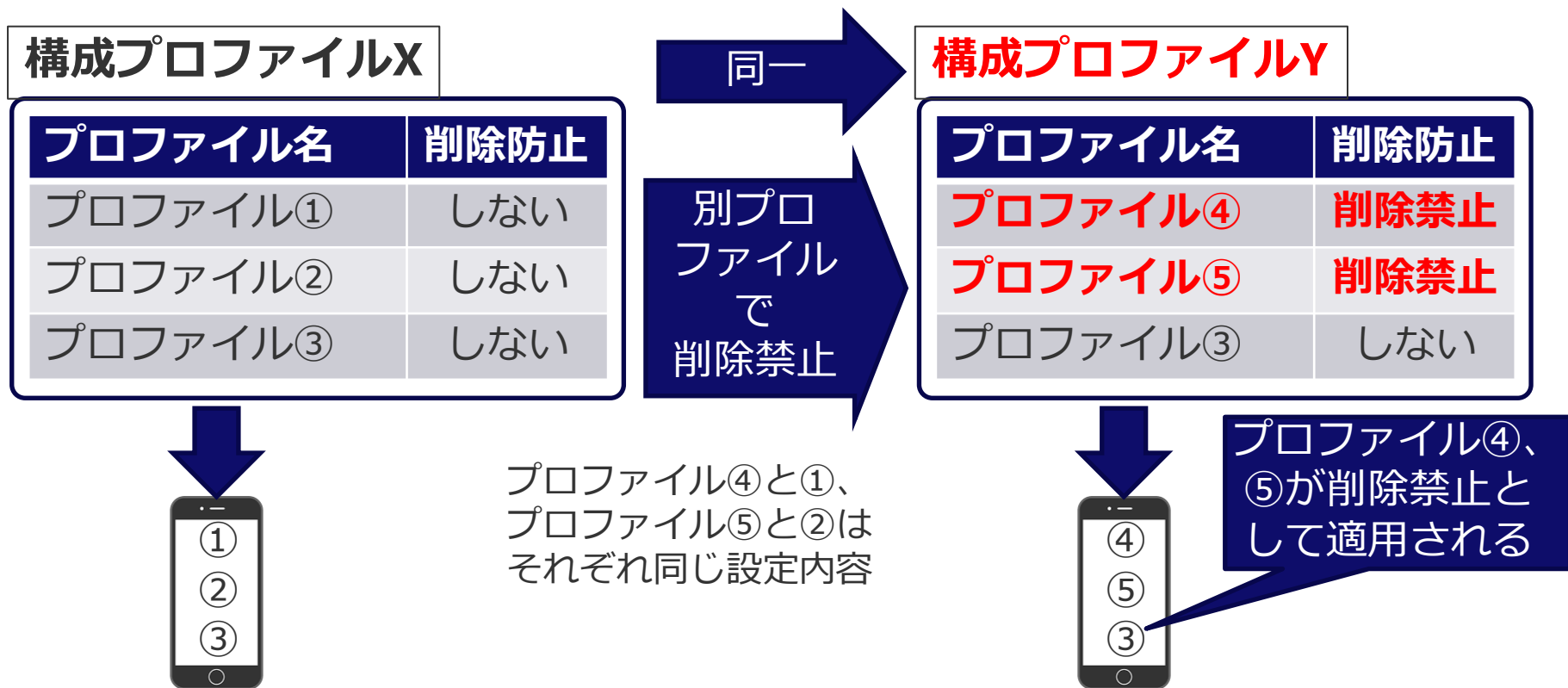
削除防止へのプロファイル変更方法 設定パターン（1）

同じ構成プロファイル内でプロファイルの削除防止設定を「削除禁止」へ変更する。



削除防止へのプロファイル変更方法 設定パターン（2）

別構成プロファイルで設定内容が同じプロファイルを作成し、削除防止を「削除禁止」に設定する。





Quality Cloud